360 有钱联盟

用户帮助手册

version：5.0.230128

Copyright©2005-2022 360.cn 版权所有 360互联网安全中心

联盟介绍

1. 有钱联盟（全称：360 有钱联盟）是【奇虎 360】旗下为电脑技术员提供【**装机推广赚钱**】的官方推广平台。

2. 在这个平台上可以通过**安装软件、设置浏览器主页、邀请新用户加盟**等方式赚钱。

3. 除了通过以上方式赚钱，积极参加平台活动可以获得“安全盾”这种平台特有的【虚拟货币】，它可以免费兑换 airpods、京东卡、移动硬盘等多种实物商品。

4. 除此之外平台还为 PC 装机技术员提供良好的交流、沟通服务平台以及技术支持。

如何赚钱

平台提供：**PC 电脑端软件推广，导航网址推广** 和 **邀请新人注册**，3 种赚钱方式。先使用 360 账号，访问【官网】注册并登录。然后即可开始你的推广赚钱之旅。

软件推广

1. **注册登录后，在这里【下载】你的专属软件安装包** https://youqian.360.cn/promosoft.html。你想推广哪个就下载哪个，都下

载也行。

2. 下载后**用这个专属的【软件安装包】，在别人的电脑上【安装】**

3. 安装软件后，**对方在【电脑联网】的前提下，使用这个软件【2~3 天】，你就能得到相应的钱了。**

4. 平台【不限制】你怎么去给人安装软件。比如现在用户常见的安装方式有：

   a) 通过微信、QQ 等聊天工具，把【安装包】发给其他人，让他们自己安装

   b) 你给人修电脑、装系统的时候，你自己亲自安装。

   c) 系统封装。即：你把自己的【专属】软件安装包，提前【封装】在操作系统镜像里面。例如做网上的 ghost 系统。**如果你要做封装，务必先看**《**系统封装说明及注意事项**》！

   d) 从【官网】刚才下载软件的界面上，点那个【复制链接】。把链接发给别人。对方通过这个链接自己去下载安装包，然后自己安装。

   e) 其他一些小众的方式，例如有些电脑店是经销商，用硬件的方式做【硬盘克隆】，这种也算【系统封装】的方式进行推广

导航推广

1. 你注册成功后，平台就自动给你开通了【导航推广】功能。

2. 在下载软件的界面上能看到你的【专属导航网址】

3. 你在安装 **360 安全卫士（普通版），360 安全卫士（极速版），360 安全浏览器，360 极速浏览器 X，随心定制包 和 集合包** 这些软件中的**【任意一个】**后，**软件会自动的把用户电脑的浏览器主页设置为你的导航网址。不需要你去手动设置**。

4. 当用户使用电脑访问你的【主页】，你就能得到相应钱。

5. 收益：1000 个不同的**外网 IP** = 65 元，每个独立 IP 每天只计算 1 次，第二天可以累积

6. **需要提醒 1 点：平台【禁止】通过【不安装软件，只是单独去手动设置导航网址】的方式进行推广。这种方式推广的导航网址不算数，不结算！**

邀请推广

除了【**安装软件赚钱**】外，还有一个赚钱方式是：**邀请别人注册**

1. 你注册成功后，平台会给你专属的【**邀请海报**】。别人扫描这个海报上面的【二维码】，然后直接在平台注册，并且满足下面的【2 个要求】，你就能拿到钱了。

2. 具体过程步骤：

   a) 你注册成功后，访问这个网址：
   https://youqian.360.cn/scoredetails_invite.html

   b) 可以看到上面有你的海报。点击【**查看大图**】。然后使用鼠标右键把图片【**保存**】下来

   c) 把这个图片发给你想邀请的人。比如可以通过微信，QQ 等方式。不限制你怎么发，发在哪里都行。

   d) 别人扫描这个图片上的【二维码】。在我们平台注册账号

   e) 注册成功后，需要对方完成这 2 个事情，你就有收益了。

      - 提交财务信息。包括他的身份证 和 银行卡
      - 有（至少 1 个）360 安全卫士 的【推广记录】

加入联盟

个人注册

1. 访问【有钱联盟】官方网站：https://youqian.360.cn/，使用【**360 账号**】即可完成注册

2. 如果已有【360 账号】，直接输入账号密码【登录】即可注册有钱联盟

3. 登录后会出现【授权页面】，意思是：**请您【同意】使用【360 账号】注册为【有钱联盟】用户**

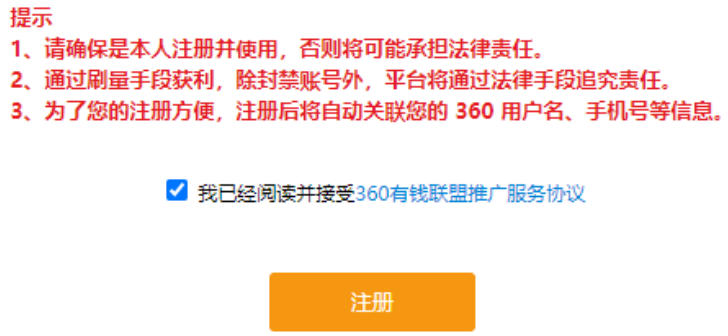

4. 需要注意！您使用的【360 账号】必须是已经绑定过有效的【手机号】，如果尚未绑定手机号就会出现这个界面，请填写有效手机号并接收【验证码】完成注册。

商务合作

1. 平台目前主要面向个体、电脑维修店等【个人用户】。如果您是【企业级】用户，可以先以【个人身份】注册平台试用 1 个月。

2. 1 个月后如果您的收益符合您的预期，并且产品推广量级达到平台的要求（月日均推广 360 安全卫士 > 300 ），可联系官方微信客服（**yanyanasd1**）沟通，寻求商业合作。

新人过渡期

新人过渡期，指的是从【注册成功】开始的【**一个月**】的时间。这段时间视为【新手期】。为了帮助用户更快的了解有钱联盟平台、获得更高的收益，平台在【新手期】内为用户提供多项专属福利

新手福利

新人红包

1. 刚注册的时候就会提示有【红包】可以领取。这个是专门针对新注册用户的，新手期（1个月内）有效

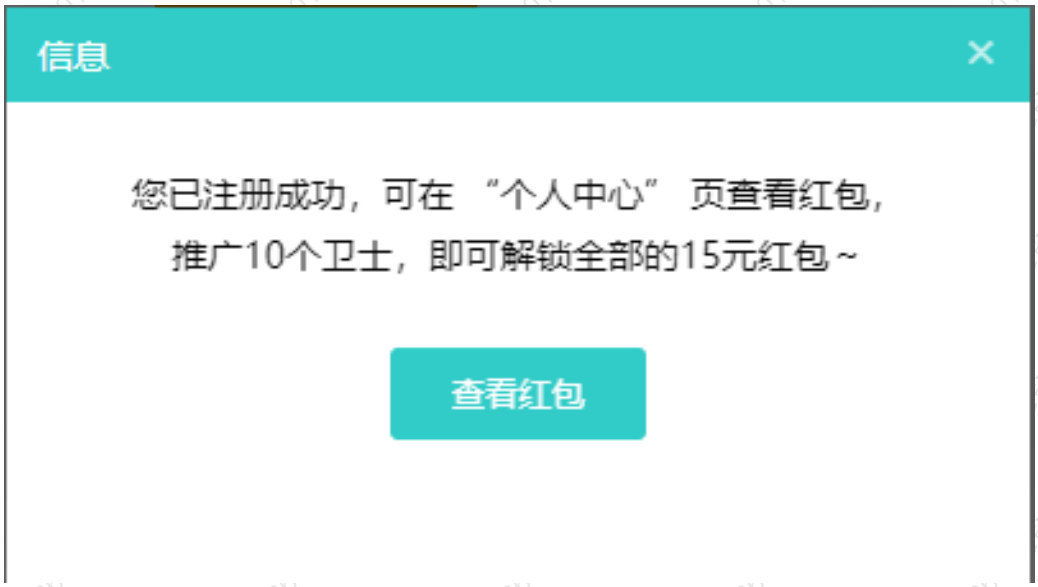

2. 如果当时没注意，可以在平台的官网 —— 个人中心 页面上直接看到。如图：

3. 新手红包意思是：注册成功先送【5 块钱】，在注**册成功后开始的【1 个月内】，推广【360 安全卫士】，除了【0.7 元/台】的奖励外，当安装的【个数】达到 5 个、10 个的时候，就会直接额外给你 10 块钱，15 块钱。**

4. 需要注意的是：这个钱是先放在有钱联盟平台的【收益】里面，等你完成【10 个】安全卫士的推广任务，就能【提取出来】了。

新手任务

为了帮助你更快的熟悉有钱联盟平台上的功能，作为新人，你可以按照如下的步骤，通过完成【任务】的方式，来逐步完善你在平台上的信息，并且在完成的过程中，你还能积累平台特有的【虚拟货币】（安全盾），这个虚拟货币可以免费兑换实物礼品。

从【注册登录】开始，逐步完成下面的“任务”（以下任务没有时间限制，也不一定按照这个顺序，可以跳着来）

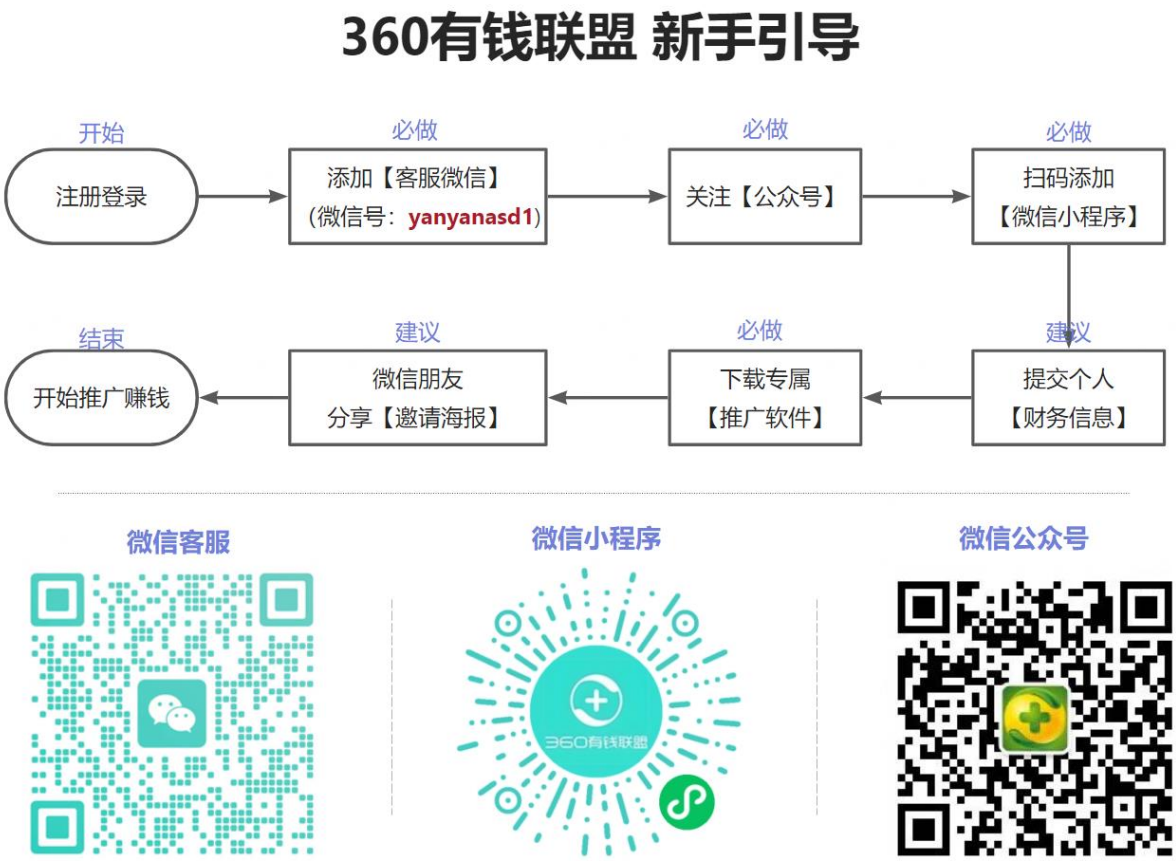

添加微信客服

1. 微信添加新朋友【**yanyanasd1**】，这是平台提供的一对一真人【微信客服】。

2. 微信客服会在【**工作日**】（**周一 到 周五 10:00 – 19:00**）为您服务，处理、解答问题

3. **非工作时间可以先留言**，工作人员上班后会回复处理您的问题

获取平台使用手册

找微信客服索要【有钱联盟】《用户手册》，就是本文档。平台各个功能的使用，以及常见问题的解决方法，在本文档中均能找到答案。或者可以直接下载：
https://youqian.360.cn/static/user_manual.pdf

提交财务信息

1. 财务信息用于推广软件后【**提取您的收益**】（简称：提现）

2. 访问官网【个人中心】页面的个人信息

   （https://youqian.360.cn/personalinfo.html），完成【财务信息】填写和提交。

3. 提交时请务必注意：

➢ **身份证年龄必须在 19 ~ 59 岁之间**。因为其他年龄段没法进行财务处理，所以不支持。

➢ **请使用你【本人】的【身份证】，以及你本人姓名为【开户人】的【银行卡】**。如果你的银行卡开户人，不是你提交时身份证上的姓名，就会【付款失败】

电脑店认证

1. 如果你是一家线下【实体电脑维修店】的老板或业务员，那你可以继续进行【门店认证】（https://youqian.360.cn/storeauth.html）

2. 门店认证不是【必须做的】，不会影响推广收益。认证完成可以获得【**20 个安全盾**】。

参与平台活动

每日签到（每日任务）

1. 官网的【活动】页面（https://youqian.360.cn/task.html）【日常任务】中，每天**点击【签到】**按钮获得【安全盾】

2. 官网的【个人中心】页面，每日点击【签到】可获得现金收益

微信朋友圈海报分享（每周任务）

在【专题活动】中找到【**朋友圈海报分享**】，点击【立即参与】。把平台给你的专属海报图片，发送到【微信朋友圈】。这个活动可以**【每周】参加一次，次次都有奖励**

✧ **提示：发送的朋友圈图片，应该是这个样子（不是直接发送【海报图片】，而是你手机微信朋友圈完整界面的截图）**

邀请别人注册

1. 在官网【活动】页面专题活动中，可以邀请别人来注册有钱联盟，别人扫描你的二维码注册后你能获得 10 元奖励。后续如果你邀请的人推广了软件，你也能继续获得（抽成）奖励。

2. 具体做法是：

   1) 访问官网的个人中心，点击【邀请收益】

   2) 点击页面上右侧的【**查看大图**】，在弹出的图片上点击鼠标【**右键**】，选择【**图片另存为.....**】，把你自己的这个图片（邀请海报）保存到电脑上。

   3) 这张图有你自己的【二维码】，别人扫描这个二维码即代表是来自你的【邀请】了。

   4) 举例说明：这是我的【邀请海报】。如果你扫描下面图片的二维码注册有钱联盟账号，提交了【财务信息】，并且我们看到这个人已经有了【推广 360 安全卫士的数据】，那我就能有【10 元】的收益了。

3. 邀请注册可获得的更多收益，参考：https://youqian.360.cn/scoredetails_invite.html

关注公众号

1. 用微信**关注平台的【微信公众号】**，以便获取定期举办的官方活动，或者遇到问题来咨询解决。公众号（工作时间内）是有【人工服务】的~

2. 关注后，将你的【用户 ID】发送到【公众号】上，你就能获得【3 个安全盾】

到这里，你就可以去【推广产品】页面，下载你想推广的 360 软件了。例如：安全卫士，安全浏览器，360 压缩等等。把下载的软件安装到其他电脑上，就等着收钱吧~

财务认证

1. 就是【提交】您的个人【财务信息】和【身份信息】，用于推广后将产生的【收益】给【提取】出来，也叫【提现】（提取为现金的意思）

2. 请访问官网【个人中心】-【个人信息】页面：

   https://youqian.360.cn/personalinfo.html

3. 请【牢记】页面右侧提供的【**用户 ID**】（例如：**345271**），这相当于您在【有钱联盟】平台上的【**身份号码**】。在后续使用平台的过程中，当您需要帮助时需要向客服&技术支持人员提供您的【用户 ID】号

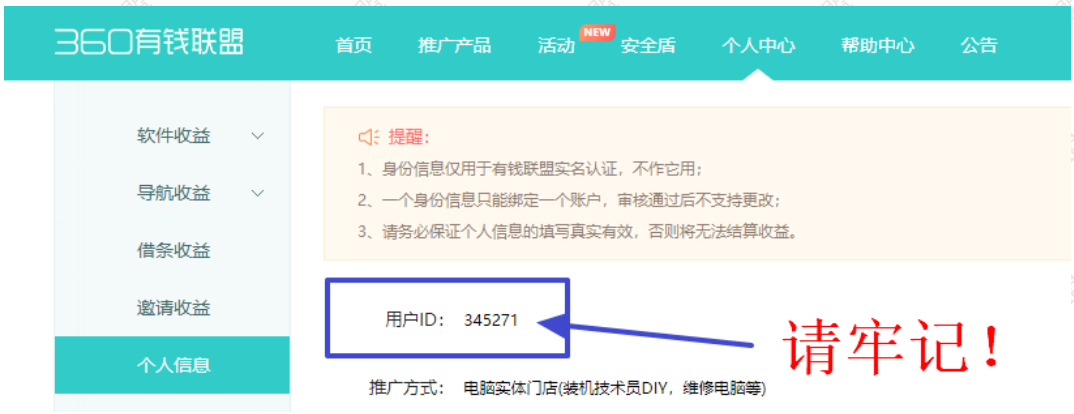

4. 在【个人信息】页面中完善您的【个人资料】，包括**真实姓名**以及您的【**财务信息**】

5. 财务信息用于后续产生收益时我们为您【打款】。包括身份证号，身份证（正反面）照片以及用于收款的【银行卡】相关信息

6. **注意！【银行卡】的开户人，必须和【身份证】上面的姓名一致！否则不能正常付款**

***** 财务信息提交后会有人工审核。一般 1 个工作日审核通过，即第二天 12 点前 *****

门店认证

如果您拥有自己的【电脑维修】门店，请继续访问：https://youqian.360.cn/storeauth.html，进行【门店认证】。与财务信息审核一样，提交认证后也会有人工审核，一般需要【2 个工作日】审核完毕

小程序

为了方便用户日常使用平台功能、查询推广量、收益等信息，我们推出了微信【小程序】。具体使用方法：

1. 打开您手机端的【微信】软件
2. 扫描下方这个二维码

3. 扫描后手机端微信即可进入【小程序】。登录账号使用即可。

推广方式

360 有钱联盟平台目前为用户提供：**软件推广**，**导航推广** 、**邀请注册**，共 3 种推广赚钱方式。您可以根据自己的需要选择适合的推广赚钱方式。当然也可以全部都使用。

软件推广



单个推广

1. 方式说明：从【官网】（https://youqian.360.cn/promosoft.html）获取专属的【软件安装包】，使用专属安装包将软件安装到电脑中，安装的电脑处于联网状态，并持续使用安装的软件。即可产生【收益】

2. 获取方式：

   1) 根据您的需要直接下载推广的软件安装包。使用安装包将软件安装到其他电脑

   2) 您也可以在页面中获取希望推广的软件的【安装包下载网址】，将【网址】推送给其他人，对方访问该网址下载软件安装包。自行安装到电脑中。

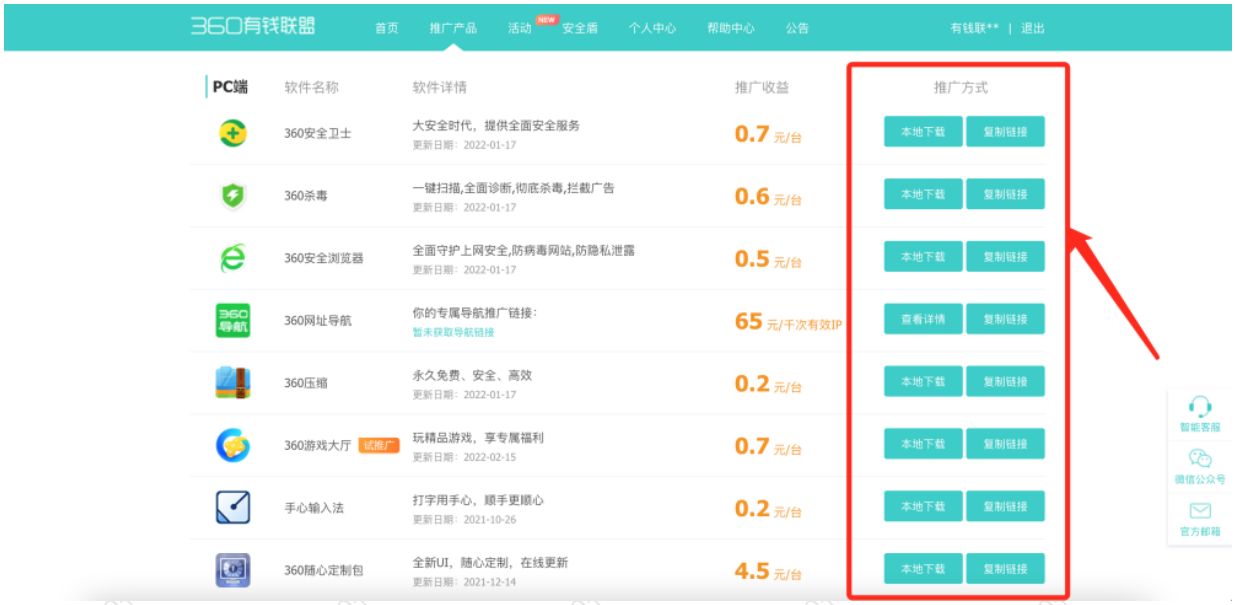

定制包推广

1. 方式说明：从【官网】（https://youqian.360.cn/promosoft.html）获取【360 随心定制包】的【制作程序】制作您的多个【集合在一起】的软件安装包，一次性一起安装

2. 获取方式：【官网】（https://youqian.360.cn/promosoft.html）下载

3. 使用说明

   1）下载后运行，您可以根据自己的需要，选择您想（一次性）一起安装的多个软件

2) 选择好软件以及【导航设置】，您可以选择制作【带有界面的普通安装包】和【没有界面的完全静默的安装包】

3) 程序会自动开始制作，制作完成后您就能用这个新生成的 EXE 安装包，一次性的去安装【多个软件】了。

4) 最后提醒您：**禁止修改生成的【安装包】的【文件名】！！！否则安装后的软件无法正确记录您的推广信息！**

有效推广

1. 请您知晓，**并非所有的“安装”都会计算为有效**。请参考下图避免出现“不符合有效推广规则”的软件安装情况。

2. 除了下图中提到的规则外，还有如下规则，是不计算安装量的，请提前知晓

   1) **覆盖安装**。即：用户电脑已经有安全卫士了，直接覆盖安装您的安装包

   2) **卸载重装**。即：把已经有的先卸载，然后再安装。

   3) **人为卸载**：软件安装后，在【48 小时】内被【卸载】

   4) **软件未使用**：软件安装后连续【3 天】都没有使用（例如：电脑没开机，电脑没联网，软件没有【启动】，软件界面没有打开）

推广内容	有效规则	推广结算	推广单价
360安全卫士	首次安装并联网持续使用 以下情况不被计费： 1、重复安装或卸载； 2、虚拟机环境安装；	按月结算	以软件推广页显示为准
360安全卫士极速版			
360安全浏览器			
360极速浏览器			
360极速浏览器X			
360杀毒			
360压缩			
360游戏大厅			
手心输入法			
酷我音乐			
爱奇艺			
WPS			
360导航	只推广导航将会被视为作弊用户，收益不予结算。		

注意事项

1. 下载后的软件安装包，**【禁止修改】安装包的【文件名】**，改名后就不能统计推广量了。

2. 集合包和定制包生成的软件安装包，**【禁止修改】安装包的【文件名】**，改名后就不能统计推广量了。

3. 针对【封装系统，系统过程中调用 360 软件安装包】的场景：**禁止使用【自己制作的编译型】第三方程序调起【360 软件安装包】**，例如：自己使用 C++语言编写一个 exe 文件，在安装系统的过程中，先运行这个自制的 exe，用它安装 360 软件。此行为会导致 360 软件【安装失败】，进而无法正确统计安装量。如需在封装系统过程中安装 360 软件，建议使用【批处理】方式进行调用。例如：

```
@echo off
REM 注意：你自己把这个集合包的名字，修改为你自己的！！！！不能直接用我的！
REM 注意：集合包EXE文件，放在C盘的【soft】文件夹里。如果你要放别的地方，自己改路径！
"C:\soft\CPInstaller+276570+n049d140d9a.exe" /S
del %0
```

4. 安装软件时**如果选择了【自定义】安装，必须手动的勾选上【加入用户体验计划】**，否则不能统计推广量！

导航推广

1. **方式说明**：注册为有钱联盟用户后，平台会直接为您生成专属【导航推广链接】，这个【链接（网址）】会在您安装 360 软件（安全卫士，安全浏览器，极速 X 浏览器）后自动设置为用户浏览器主页，当用户打开浏览器访问你的主页时，就会直接产生收益。

2. 您可以在【推广产品】页面上查看您的【专属导航网址】

3. **推广方式**

借助软件推广，通过安装 360 安全卫士（普通版 和 极速版）和 360 浏览器（包括安全浏览器、极速浏览器 X），随心定制包 和 集合包。软件安装后会自动的将您的专属导航网址设置为 360 浏览器、IE 浏览器主页

4. **注意事项**

1) **请勿【单独只推广导航网址】，即：你不能不装软件，只是手动的去设置用户的浏览器主页。此行为属于【违规推广】，会被封禁账号**

2) 使用【软件推广】的方式一起推广导航网址，禁止修改从官网下载的软件包名。因为文件名上面记录了您的【用户 ID】和【导航 ID】号，在您安装软件后设置您的专属信息用

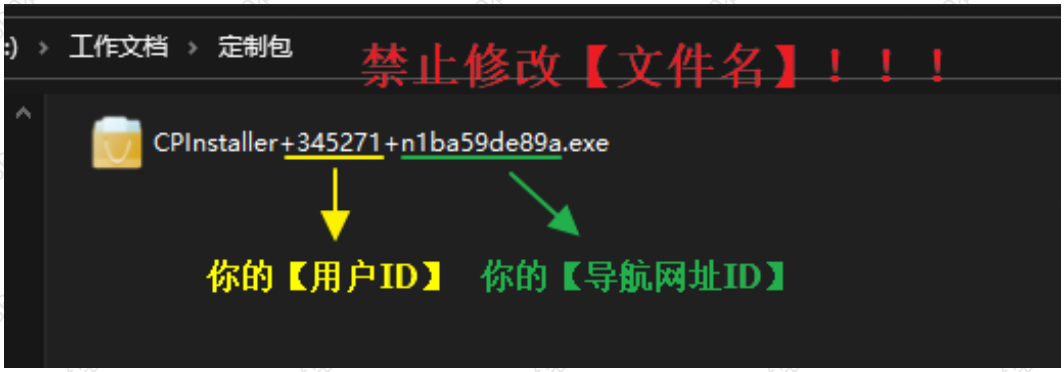

3) 由于目前互联网上很多软件厂商都在竞争推广自家的【浏览器主页网址】，因此强烈建议您将 360 安全卫士和 360 浏览器（包括安全浏览器、极速浏览器）一起安装。安全卫士可以起到保护浏览器主页不被恶意篡改的作用。

邀请注册

邀请说明

您可以在官网【个人中心】-【邀请收益】页面看到您的专属【邀请海报】。把海报发给希望邀请的人，对方通过扫描海报上的【二维码】**进行账号注册并且提交通过了财务审核后**，您将获得对应的收益

操作方法

1. 访问官网页面：https://youqian.360.cn/scoredetails_invite.html

2. 从页面右侧，任意选择一张你喜欢的【海报图片】，然后点击【查看大图】按钮

3. 点击后，把展示的图片，点击【鼠标右键】，另存为图片到你的电脑上

4. 现在你就可以把这张图片到处发放了。比如你可以发自己的微信朋友圈，发 QQ 好友，QQ 群，微信好友等等等等，随便发哪里都行

5. 如果有人看到你的【海报图片】，扫描了图片上的【二维码】注册了有钱联盟账号，并且提交了财务信息，推广了 360 安全卫士。那就代表你的【邀请】成功了，你就至少有 10 元的收益了。

邀请奖励

1. 被邀请人通过财务审核，并有卫士推广数据后，你可获得 10 元/人现金奖励

2. 被邀请人一年内推广卫士所得的安全盾，你可获得 10%的安全盾提成

收益结算

软件收益

收益说明

指通过【安装（推广）软件】获得的收益，可以进行【提取现金】（简称：提现）的操作。把赚取的收益提取到您指定的银行卡。

名词解释

在官网个人中心的【软件收益】（https://youqian.360.cn/score.html）页面，您可以查看【软件推广收益】的详细，并进行【提现】操作。此页面包括如下几个【专有名词】，请事先了解，以便更好的使用平台。

1. **待发收益**：指安装软件后获得的对应软件收益，但尚未进行【月度审核】

2. **月度审核**：每个月的 14 日左右，平台会对每个用户在【上个自然月】通过【推广软件】获得的【待发收益】进行人工审核。审核需要 1~2 个工作日，一般会在 14-15 日完成。

3. **可提现收益**：每月完成【月度审核】操作后，您在上个【自然月】获得的【待发收益】就会自动转化为【可提现收益】，即：**转换为可以随时进行提现操作的收益。**

4. **结算中收益**：您在平台上进行【提现】操作申请后，对应的提现金额就会进入【结算中收益】状态，钱款到账后再从结算中状态解除。

收益提现

操作概述

通过推广软件获得的【可提现收益】，您可以在【任何时间】自行到【官网】页面或者【小程序】上，点击【提现】按钮申请将【可提现收益】的钱提取到您的银行卡。平台会在每个月的月末（29 号左右）开始【银行卡转账】操作。您会在每个月的【最后 1 天】收到您的转账款项。

提现规则

1. 提现方式： 在官网【个人中心】的【软件收益】页面，或者【小程序】的【推广收益】页面，手动点击【提现】按钮

2. 提现时间： 无限制，您可以自行选择任意时间对【可提现收益】进行提现【申请】

3. 提现次数： 无次数限制

4. 提现金额： 【可提现收益】必须 >= 10 元，才可以提现

平台结算

1. 每月【14 日】平台统一进行【当月提现结算】

2. 每月【**14 日前**】申请的提现会在【**当月月底最后 1 天**】到账，【**14 日及以后**】申请的提现会在【**下月月底最后 1 天**】到账

3. 如遇周末和节假日，则时间提前到规定日期的前一个工作日，具体日期以网站公告时间为准。

【月度结算】2022年5月份推广收益审核完毕通知 2022-06-11 00:55:14

360有钱联盟会员大家好！

2022年5月份推广数据已于2022年6月11日审核完毕，转为可提现收益。为保障本月提现收益在月底前到账，本月提现申请截止日期为2022年6月14日12点，预计到账日期为2022年6月30日。本月在6月14日12点后提现的收益，将与下月付款批次进行付款，预计下月底前到账。

关注微信公众号（youqian-360）及时了解平台活动，官方邮箱（360youqian@360.cn）。

提现示例

这里给出一个用户提现的示例，对【软件推广】收益的提现规则进行说明。场景：用户【郭先生】从 2022 年 5 月 1 日 至 2022 年 5 月 31 日，通过推广 360 软件，获得【待发收益】共计：850000 积分

1. 按照平台规则 1000 积分=1 元，那么郭先生在 5 月份通过推广软件获得的【待发收益】= 850000 / 1000 = 850 元

2. 6 月 10 日，平台开始审核郭先生在 5 月份自然月的【待发收益】（850 元）

3. 6 月 11 日，平台审核通过，将郭先生 5 月份的 850 元【待发收益】自动转为【可提现收益】

4. 6 月 12 日，郭先生在官网【软件收益】页面，申请提现【850】元

5. 6 月 28 日，平台对全部用户的提现申请进行转账操作。

6. 6 月 30 日，郭先生的银行卡收到平台的转账，实际到账金额 850 元

导航收益

计费标准

1. 计费标准：65 元/千次有效 IP （1000 个不重复的，有效的 IP 地址）

2. 有效 IP 定义：指用户使用**真实的 外网 IP 地址 访问 导航页面内的功能**

3. 查询时间：【次日】中午 12:00 以后展示【昨日】全天的推广数量

4. 计费方式：以【天】为单位。每个真实的外网 IP 在【1 天内】的访问计为【1 次】；第二天开始可以【累积计算】。即：1 个有效的外网 IP 地址，在 1 个月内（假设每天都访问 1 次）可以计算为【31 次】。

收益结算

1. 付款方式：银行卡转账

2. 到账日期：

- 每月【**14 日之前**】（1~13 日）的提现，**当月【最后 1 天】**到账

- 每月【**14 日之后**】（14~最后 1 天）的提现，**下个月【最后 1 天】**到账

3. 金额要求：最低结算金额为【10 元】，上月推广费用少于 10 元，则自动滚入下一月推广费用累计计算

4. 财务信息不全的用户不予结算

5. 付款查询：访问官网【个人中心 - 导航收益 - 导航结算】页面查看【付款记录】（https://youqian.360.cn/promonavpay.html）

安全盾

什么是安全盾

1. 安全盾是 360 有钱联盟平台上的【虚拟货币】名称，以【个】为单位计算。可以通过推广【360 安全卫士】，参与平台活动，完成平台日常任务，邀请新用户注册等方式获取。

2. 安全盾可以在官网的【安全盾商城】中使用，兑换【实物商品】。例如腾讯视频会员卡，车载手机支架等物品。

适用用户

安全盾功能**仅针对**在注册账号时，【推广方式】选择了【**电脑实体门店(装机技术员DIY，维修电脑等)**】的用户

安全盾获取

常见有 4 种方式获取安全盾。

推广 360 安全卫士

1. 面对人群：推广方式选择【电脑实体门店】且【完成门店认证】的用户
2. 推广要求：每有效推广 1 个 360 安全卫士（普通版），则获得 1 个安全盾
3. 发放时间：安全盾于【次月 10 日】统一发放，安全盾消耗及时扣减，并均会更新剩余安全盾数量

邀请新用户

1. 邀请方式：转发【邀请海报】到微信朋友圈
2. 参与网址： https://youqian.360.cn/scoredetails_invite.html

3. 将海报图片发送到“微信朋友圈”，并上传朋友圈界面截图，50 个/次，限每周 1 次

4. 发放时间：截图审核通过后

5. 邀请激励：成功邀请新用户，被邀请人一年内推广卫士所得的安全盾，你可获得 10%的安全盾提成

6. 发放时间：每月 10 号与收益审核同步发放

日常任务

1. 完成活动模块任务，获得对应安全盾

2. 发放时间：完成任务，根据对应提醒获得

3. 参与网址：https://youqian.360.cn/task.html

平台活动

1. 说明：360 有钱联盟平台会不定期的举办专项活动，例如圣诞节活动，父亲节活动。参与活动可以领取相应的安全盾

2. 参与方式：关注有钱联盟公众号（360youqian），当有活动时会收到公众号推送的文章，点击文章查看详细内容以及参与方式

明细查询

在官网【安全盾】页面可以查询您的安全盾增减记录

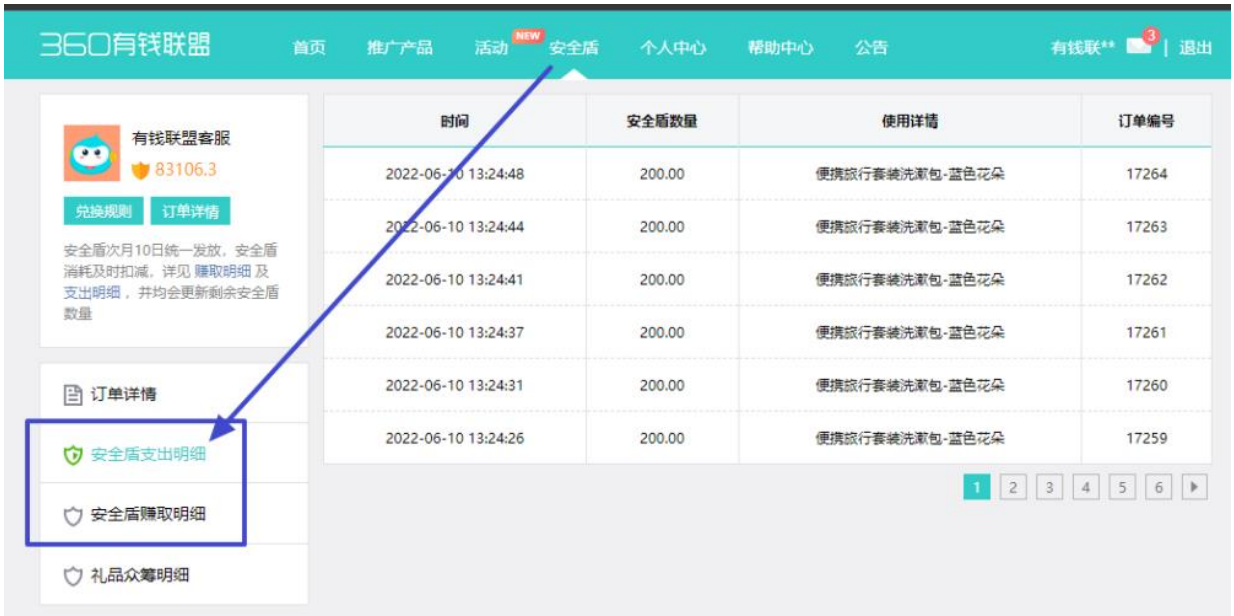

安全盾结算

安全盾数量于【次月 10 日】统一发放，安全盾消耗及时扣减，详见 **赚取明细** 及 **支出明细**，并均会更新剩余安全盾数量

安全盾兑换

安全盾可以在官网【商城】中兑换实物商品：https://youqian.360.cn/mall.html#mall

物品发货

1. 兑换商品后系统会进行审核，过程预计需要 3-5 个工作日。审核完毕开始发货

2. 发货信息查询：官网-安全盾-查看详情-订单详情

   （https://youqian.360.cn/malluser.html）

物流售后

1. 如遇产品【质量问题】可通过微信客服号（**yanyanasd1**）举证反馈，平台会协助用户联系厂家，由厂家根据用户提供的佐证判断是否需要维修或者更换。

2. 兑换的奖品一经寄出，非质量问题概不退货。

3. 虚拟电子卡以卡号卡密形式发放，可在【订单详情】中查看，一经发出，无法退货。

违规处罚

若发现安全盾是通过违规推广或者作弊所得，联盟有权拒绝兑换并扣除安全盾或者封禁账号

阶梯奖励

规则说明

月有效推广量（个）	10	30	60	100	300
现金奖励（元）	3.00	5.00	10.00	20.00	50.00
提成奖励	0%	2.0%	3.0%	5.0%	10.0%

1. 涉及软件：360 安全卫士、360 安全浏览器
2. 阶梯形式：以月为周期，相应软件推广量达到指定阶梯获得对应奖励
3. 奖励类型：
   1) 现金奖励：达到相应阶梯奖励自动转入“待发收益”
   2) 提成奖励：以该软件当月推广收益按比例额外提成，按天自动转入“待发收益”
4. 奖励发放时间：待月度结算审核后转入“可提现收益”
5. 适用范围：非企业用户；新用户优先适用新用户红包活动，新用户活动到期结束后自动参与阶梯奖励活动

场景案例

场景

1 月 1 日~1 月 31 日累计推广卫士 300 个，达到第五阶梯

收益计算

1. 原推广收益：300 个 * 0.7 元/个 = 210 元
2. 红包奖励：3 元 + 5 元 + 10 元 + 20 元 + 50 元 = 88 元
3. 提成奖励：原推广收益 * 10% = 21 元
4. 阶梯奖励共计：红包奖励 + 提成奖励 = 109 元
5. 推广卫士获益共计：推广收益 + 阶梯奖励 = 210 元 + 109 元 = 319 元
6. 阶梯奖励活动最终解释权归 360 有钱联盟所有

处罚规则

使用违规方式进行推广，会被认为是作弊行为，账号会被封禁，如果涉及金额巨大，平台有权通过法律途径追究相关责任。严禁使用虚假信息或冒用他人信息进行注册，违者将封号处理。

违规推广方式

1. 在未经过电脑拥有者允许的情况下安装推广软件的行为
2. 使用虚假信息或冒用他人信息进行注册
3. 使用刷分软件等骗点骗流量的行为
4. 通过微博，论坛，QQ 群等诱导用户点击下载安装的行为
5. 恶意推广第三方软件或者只推广第三方软件的行为
6. 通过虚拟机软件（VMWARE，VirtualBox，HyperV 等）安装推广软件
7. 采用其他第三方产品的名义，诱导用户下载 360 产品的
8. 采用捆绑下载等形式，诱导用户下载 360 产品的。
9. 其他恶意推广行为

违规处罚

1. 通过违规推广方式获得的有效推广不计入计费收入
2. 首次违规推广账户关闭 1 周，2 次违规推广账户永久关闭
3. 违规推广情节严重者直接封号或通过法律途径追究相关责任

技术支持

静默参数

1. 在这里查看：https://youqian.360.cn/rule.html#anchor=jmcs
2. 集合包和随心定制包：**/S**

软件名称	静默参数	是否支持封装推广
360安全卫士	/S	是
360安全卫士极速版	/S	是
360安全浏览器	--silent-install=3_1_1	是
360极速浏览器	--silent-install=3_1_1	否
360极速浏览器X	--silent-install=3_1_1 --homepage="你的导航网址"	否
360杀毒	/S	是
360压缩	/S /pid=yqlm	是
360游戏大厅	/S	否
手心输入法	/C 有钱ID /S	否
爱奇艺	/S	是
WPS	/S	是

系统封装

封装方式

目前有钱联盟平台上常见的【封装系统推广软件】方式有【2 种】，平台建议您首选【第 2 种】封装方式。

1. 预安装

意思是**提前把要推广的软件【安装】到母盘系统，然后制作镜像（如 ghost，wim，esd）**。制作好的镜像文件去分发（比如放在自己网站，放在网盘）提供给别人下载

2. 启动安装（推荐使用）

不提前安装软件，在系统安装过程完成，首次进入桌面后，通过脚本（例如批处理）的方式调用软件安装包进行【软件安装】。

软件支持

1. 如图所示，请根据你选择的【封装方式】进行查看，**务必确认软件支持的封装方式，别用错了！否则【不能统计安装量】**

2. **【启动安装】方式安装软件时电脑【必须处于“联网”】状态**！若安装时无网络则无法统计【安装量】

软件名称	预安装	启动安装
360 安全卫士	支持	支持
360 安全卫士 极速版	支持	支持
360 安全浏览器	支持	支持
360 杀毒	支持	支持

360 压缩	支持	支持
爱奇艺	支持	支持
WPS	支持	支持
360 极速浏览器	**否**	支持（需联网安装）
360 极速浏览器 X	**否**	支持（需联网安装）
360 游戏大厅	**否**	支持（需联网安装）
手心输入法	**否**	支持（需联网安装）

注意事项

预安装

1. 支持【预先安装到系统里面】的软件包括：**360 安全卫士 普通版，360 安全卫士 极速版，360 安全浏览器，360 杀毒，360 压缩，爱奇艺 和 WPS**
2. 上述未提到【支持预先安装】的软件，例如：**手心输入法，360 游戏大厅，极速浏览器（X）请使用【第二种封装方式】！并且，这些软件在安装时电脑【必须联网】！否则不能统计安装量**
3. 【母盘】系统建议采用微软官方【MSDN 原版】，可以从【https://next.itellyou.cn/】下载原版系统镜像。尽量【**不要使用**】别人修改过的镜像文件。因为别人修改过的镜像文件会有【软件残留】。以【360 安全浏览器】为例，如果存在

【%APPDATA%\360\360se】文件夹，那就不能算是【全新安装】，进而【不能计量】了。

4. 封装系统制作【母盘】时，从 360 软件开始安装，直至最后制作母盘镜像文件。**全过程【必须断网】！中间【禁止联网】**。否则可能会导致安装量统计异常

5. 针对【预安装】的场景，360 安全浏览器不能【单独存在】，预安装安全浏览器的话，必须同时安装【360 安全卫士】！

6. 安装软件时**如果选择了【自定义】安装，必须手动勾选上【加入用户体验计划】**，否则不能统计推广量！

启动安装

1. 这种方式一般都是直接使用脚本（批处理），在系统安装完成，首次进入【桌面】时，调用【集合包】安装推广软件。

2. 集合包文件（CPInstaller+345271+n1ba59de89a.exe）存放的位置【没有要求】，随便

3. **【禁止】使用自制的程序去调用【集合包】**。例如：你找人写了个软件安装工具（a.exe），然后用这个【a.exe】去运行集合包进行软件安装。

4. 使用脚本（批处理）方式调用集合包，脚本可以放在【**%ProgramData%\Microsoft\Windows\Start Menu\Programs\StartUp**】文件夹。

5. 脚本内容如下，脚本内集合包的文件名，必须！使用双引号括起来！

```
@echo off
REM 注意：你自己把第 5 行这个集合包的名字，修改为你自己的！！！！不能直接用我的！
REM 注意：集合包 EXE 文件，我放在了 C 盘的【soft】文件夹里。如果你放别的地方，自己改路径！
具体存放的位置没有要求。随便放
REM 集合包完整路径，必须有双引号！
"C:\soft\CPInstaller+276570+n049d140d9a.exe" /S
REM 下面这个命令，是让这个批处理文件，执行完毕后把自己删除掉
del %0
```

技术支持

如需更多技术支持，可扫码添加人工服务微信。人工在线时间：**工作日 周一 到 周五，10:00 —— 19:00**

导航保护

有钱联盟的 360 安全卫士软件包具有导航保护功能，安装完成后自动锁定浏览器主页为您的导航链接，并保护主页导航不被第三方软件篡改。

生效时间

1. 主页设置生效时间：安装后立刻生效
2. 主页锁定生效时间：安装后立刻生效
3. 导航保护生效时间：安装次日生效

涵盖浏览器：360 安全浏览器、360 极速浏览器、IE、edge

保护场景

1. 运行安全卫士的场景下，主页不会被第三方篡改；
2. 未运行安全卫士场景下，主页被第三方篡改后，启动安装卫士，即可恢复主页导航。

反馈渠道

工作时间

1. 工作日（周一 到 周五），早 10:00 —— 晚 19:00。节假日除外
2. 其他非工作时间可以先留言。客服在上班后会直接通过留言联系

3. 工作日各个反馈渠道均提供【人工服务】，非工作日先【留言】，节假日回来后会有人工处理

反馈渠道

1. 公众号：**youqian-360**（使用【微信】搜索）或 扫描下方二维码

2. 客服邮箱：360youqian@360.cn

3. 客服微信：**yanyanasd1**

常见问题

账号信息

注册【有钱联盟】有什么要求

答：年满 19 周岁，最高到 59 岁

如何注册【有钱联盟】

答：在平台的【官网】直接使用【360 账号】登录。也可以在官网首页上【注册】新的账号

注册完成后可以做些什么?

答：注册完成并登录后，建议参考下图【新手引导】，逐步做一些基本的事情

360有钱联盟

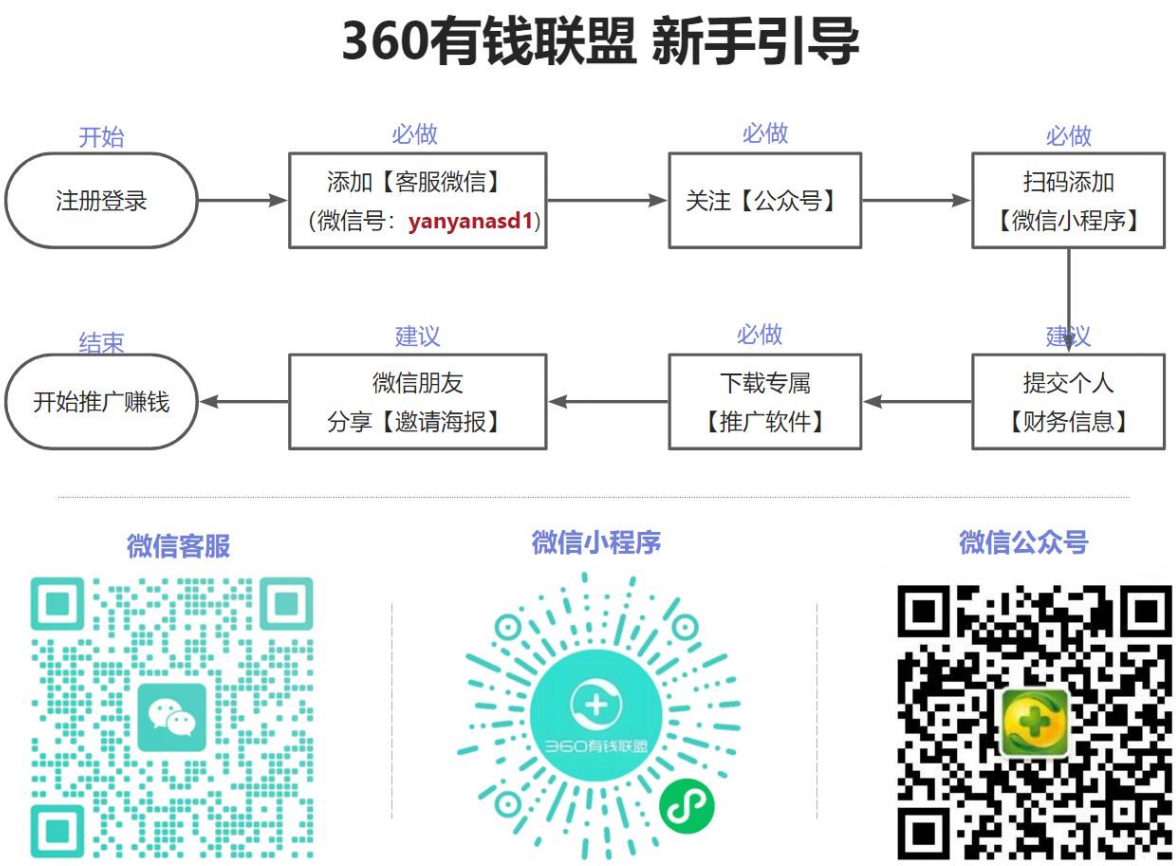

什么是【用户 ID】

答：您在成功注册并登录有钱联盟平台后，在您的【个人信息】页面会显示您的【用户 ID】，这相当于您在平台上的【身份号码】需要您牢记。后续在使用平台的过程中需要帮助时，需要向客服或技术支持人员提供您的【用户 ID】

如何修改账号密码

答: 360 有钱联盟使用的是【360 账号】登陆。所以要修改密码，实际上是修改【360 账号的密码】，在这个网站：https://i.360.cn/，可以修改你【360 账号】的相关信息。例如：账号密码，绑定手机号，绑定邮箱等等

如何修改【推广方式】

答：您自己无法修改。可以通过微信客服（**yanyanasd1**）联系我们，并提供您需要修改的推广方式。客服会为您直接修改

财务待审核是什么意思?

答：您提交财务信息后，平台会有【人工审核】环节，审核预计需要 1~2 个工作日。审核完毕后【财务状态】会自动的变为【已通过】

支行名称填写错误怎么办

答：大部分原因都是【支行名称】不完整、不正确。

1. 您可以通过【百度地图】去搜索开卡所在地的支行的【具体名称】。或者使用银行的手机APP，里面也有完整的【支行名称】。举例来说下面这个，完整的应该是：**中国工商银行宁波市分行营业部 （或者简写后面的：宁波市分行营业部）**

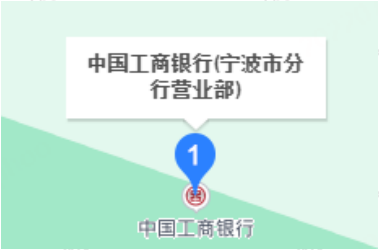

2. 如果您自己查不到，请**联系银行**获取正确、完整的【支行名称】。

3. 如果您确认填写无误（银行也确认过没错），那就可能是小众的银行支行我们暂未收录，导致无法正确识别。您可以通过微信公众号联系客服，提供正确完整的【支行名称】，客服会为您进一步处理

如何修改【银行卡号】

答：在官网的【个人信息】页面，点击【修改按钮】，点击后您需要填写在平台之前预留的【原银行卡号】，然后填写【新卡号】。提交后会重新为您【人工审核】

忘记原来的银行卡号怎么办

答：按如下步骤操作即可自助找回

1. 访问官网的【个人信息】页面：https://youqian.360.cn/personalinfo.html
2. 点击页面右下方的【修改】按钮
3. 如图点击【忘记卡号？】

4. 输入你的手机号，接收验证码。成功后就会自动的找回之前的银行卡号

填写身份证号不符合年龄限制

答：有钱联盟平台仅针对 19 岁到 59 岁的用户开放。可以使用亲属、朋友等身边 19 ~ 59 周岁的人的身份信息、财务信息



如何修改【身份证】

答：出于【财务账目管理】的原因。平台**【禁止】用户修改（之前提交过的）身份证信息。**如果非改不可，只能【注册新的账号】，在新账号上重新提交财务信息

该身份证号码或者税号已经注册过该业务

答：因为你现在填写的【身份证号】，已经在【其他账号】上使用过了。这种情况 2 个解决方式：

1. 请**使用之前的账号继续进行推广**。如果你之前账号存在异常无法登录，可以找【微信客服】帮忙找回。
2. 如果你坚持使用新账号，那就只能**【使用其他人的“身份证”和“银行卡”】**。

财务信息状态【已拒绝】

答：此情况是您提供的身份证信息不正确导致。需要自己【重新提交】

1. 访问个人信息页面：https://youqian.360.cn/personalinfo.html

2. 点击【**修改**】按钮，然后重新填写内容提交。

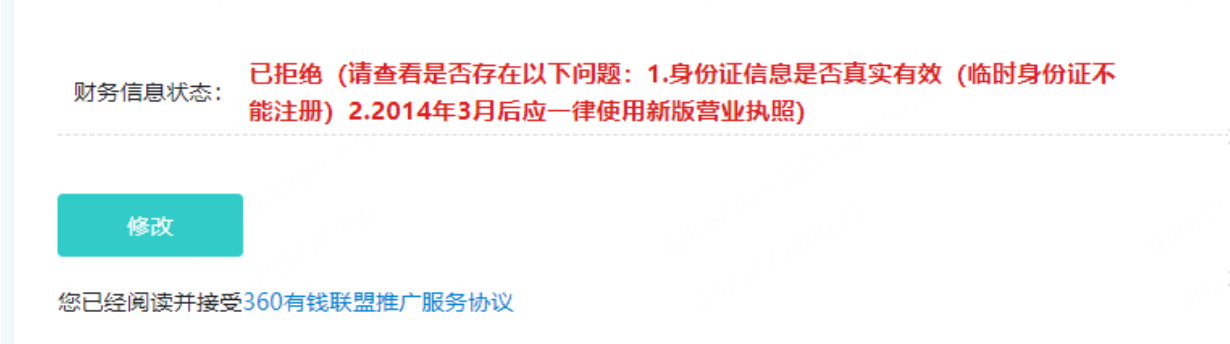

3. **修改完毕，必须联系客服，告知：需要审核财务信息！**否则无法自动审核通过！

4. 如果您【**确认**】**提交的：财务信息、身份证信息都准确无误**，请通过【反馈渠道】**联系官方客服。**客服会重新审核，审核通过后当场即可解决。

如何注销有钱联盟账号

答：添加微信客服（微信号：**yanyanasd1**），提供你的【用户 ID】。客服会简单的核实你的身份。比如问你【身份证号】或者【手机号】。然后给你注销账号

收到【违规推广】通知怎么办

答：收到【违规推广】通知后，可以通过微信公众号、客服邮箱等方式联系官方客服。

1. 需要提供平台的【用户 ID 号】、具体的【推广方式】以及【推广的目标对象群体】（例如：344612，给学校机房 100 台电脑安装的安全卫士）。

2. 客服会根据提供的信息进行后续处理。如果是 360 公司的软件，客服一般需要【3 个工作日】内部沟通处理然后给出明确答复。

3. 如果是【第三方软件】（例如：WPS，爱奇艺），客服会将反馈内容提交给对应的【公司】，由【对方公司】再次审核推广数据并给出结论。此过程一般需要【3-4 个工作日】

4. 请知晓：针对【第三方软件】（例如 WPS，爱奇艺等），**360 公司【没有权利】去判定您的推广行为是否存在异常或者对您的推广量进行干预。第三方软件的推广量结算、推广行为判断全部直接完全由对应的公司决定**。我们会将您的申诉诉求提交给第三方软件公司对应的运营人员进行审核处理，并且我们【没有权利】去反驳或决定他们的【判断结果】。

发件人: 安怡帆 <[redacted]@wps.cn>
发送时间: 2022 年 7 月 15 日 14:12
收件人: [redacted]
抄送: cuiyangyang
主题: [redacted]

书杰好：
渠道号【[redacted]】6 月数据运营判定质量异常，6 月作核减处理，请安排渠道立即下线，谢谢。

软件推广

什么是【软件推广】

答：从有钱联盟官网**下载你的【专属软件安装包】，然后把软件安装到别的电脑上**。对方电脑**联网并【持续】（建议连续 3 天以上，这不是硬性的规定）使用**你安装的软件，你就可以赚钱了。

从哪里下载软件

答：官网【推广产品】页面（https://youqian.360.cn/promosoft.html）。您可以根据自己的需要自行选择下载推广的软件

软件推广有哪些方式

答：有很多方式可以把【软件】安装到 1 台电脑上，常见的有如下几种，都可以使用：

1. **链接推广**：在官网【推广产品】页面上点击【复制链接】，把链接发给别人。别人点击这个链接就会下载你的专属推广软件包。然后他自己去安装
2. **下载安装**：在官网【推广产品】页面上点击【本地下载】，把安装包下载到你本地。
   1) 你可以拿着这个安装包，手动的去每台电脑上安装
   2) 把安装发送给别人。比如通过微信，QQ 等聊天工具发送给别人；或者放到你自己的网站，让别人下载，然后对方自行安装。
3. **【集合包】**：集合包就是支持的软件集合在一起的整体的安装包，可以实现静默安装，可选安装。比单个安装方便。
4. **【随心定制包】**：随心定制包（简称：定制包）其实是新版本的【集合包】的【制作程序】。它是用来制作你自己专属的，可以定制的【集合包】的。推荐您使用新版本的【定制包】

5. **系统封装**：封装就是提前把【软件】（可以是单独某个安装包，也可以说集合包、（定制包做出来的）集合包）放入【操作系统安装文件】里面。在安装系统的过程中，就一起安装软件了。

   1）第一种常见方式： 制作系统盘的时候就把软件【先安装到】系统里面。需要注意！不是所有的【推广软件】现在都支持这种【系统封装】方式，具体支持的软件，参考：https://youqian.360.cn/rule.html#anchor=jmcs

   2）第二种常见方式： 在安装操作系统的过程中（一般是系统安装完成，首次进入桌面时）自动安装软件。

   3）**要做系统封装，务必先看**《**系统封装说明及注意事项**》！

6. **硬盘克隆**。这个方式相当于【系统封装】的第一种常见方式，支持软件克隆（如GHOST）和硬件（使用机器拷贝硬盘），具体支持的软件，同样请参考：https://youqian.360.cn/rule.html#anchor=jmcs

什么是【集合包】

答：集合包就是一个【所有推广软件捆在一起】可以一次性，点击一下就能全部安装的程序。在官网的【推广产品】页面中下载。和单独安装的软件没有区别，只是单独安装如果安装多个会很麻烦耗时间，所以就把支持推广的软件“打包”放在了一起，称为：集合包

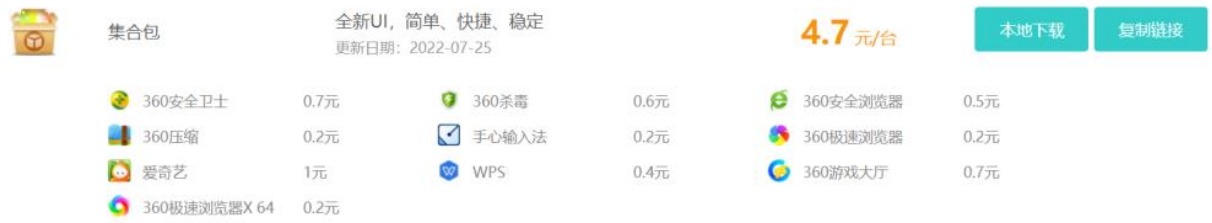

什么是【随心定制包】

答：随心定制包，是新版本的【集合包】的【制作程序】，使用它制作专属于你自己的【集合包】。

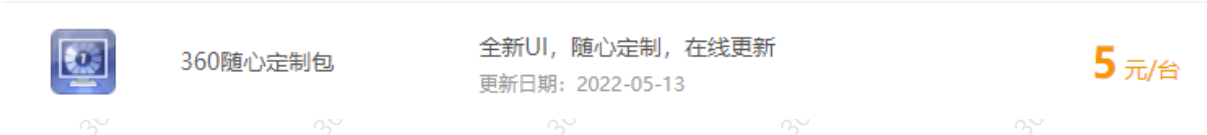

定制包和集合包有什么区别

答：二者区别如下，优先推荐使用：定制包

1. 定制包里面的软件永远都能保持最新版，因为是在制作的过程中下载的；集合包不一定是最新版，因为是直接捆绑在里面的。更新不及时
2. 定制包可以添加【第三方】自定义软件，集合包不行。
3. 集合包里面的软件，我们已经【不更新】了。我们现在只更新【定制包】。因此，请尽量优先使用【定制包】去制作你自己的【安装包】

能否添加自己的其他软件

答：使用【随心定制包】即可添加你自己需要的【其他软件】，生成一个带有你自己额外需要安装的软件的最终【集合包】。

1. 下载【随心定制包】的制作程序
2. 运行安装程序后，在【软件选择】界面，使用鼠标滚轴，往下滑动一下

3. 此时就能看到带有“+”的【添加本地软件】按钮了。点击即可添加你需要集成进去的软件

软件能否静默安装

答：绝大部分推广的软件都支持【静默安装】，如图所示，增加静默安装的对应参数即可。

软件名称	静默参数	是否支持封装推广
360安全卫士	/S	是
360安全卫士极速版	/S	是
360安全浏览器	--silent-install=3_1_1	是
360极速浏览器	--silent-install=3_1_1	否
360极速浏览器X	--silent-install=3_1_1 --homepage="你的导航网址"	否
360杀毒	/S	是
360压缩	/S /pid=yqlm	是
360游戏大厅	/S	否
手心输入法	/C 有钱ID /S	否
爱奇艺	/S	是
WPS	/S	是

哪些软件支持封装（预先安装）

答：如图所示。在【是否支持封装推广】列里面标注为【**是**】的支持。【否】的不支持

软件名称	静默参数	是否支持封装推广
360安全卫士	/S	是
360安全卫士极速版	/S	是
360安全浏览器	--silent-install=3_1_1	是
360极速浏览器	--silent-install=3_1_1	否
360极速浏览器X	--silent-install=3_1_1 --homepage="你的导航网址"	否
360杀毒	/S	是
360压缩	/S /pid=yqlm	是
360游戏大厅	/S	否
手心输入法	/C 有钱ID /S	否
爱奇艺	/S	是
WPS	/S	是

单独安装多个软件的顺序建议

答：首选推荐使用【集合包】的形式来批量安装多个推广软件。如果希望每个软件单独、逐个的安装，建议确保如下安装顺序：

1. 确保**【360 杀毒】在【360 安全卫士】之前**安装
2. 确保**【360 安全卫士】在【360 浏览器】（安全浏览器，极速浏览器，极速 X 浏览器）之前**安装
3. 其他的推广软件没有具体顺序要求

定制包价格怎么计算的

1. 安装【定制包】里面的【全部软件】，就按照官网上给出的价格结算（2022 年 12 月份的时候是 4.7 元）

2. 如果你在制作的时候手动去掉了某个软件，就相应的从【总价格】里面【扣除】对应软件的单价。实际结算以你【保留】的安装的软件来计算。

如何制作新版集合包

1. 从【官网】推广产品页面下载【360 随心定制包】制作程序

2. 下载后运行，选择你需要包含（安装）的推广软件

3. 点击下图 2 个按钮，分别制作：有界面的安装包 和 无界面（静默安装）的安装包

集合包能否静默安装

答：能，集合包在【制作】的时候就可以选择【制作成为静默安装】形式。最终生成的安装包是没有界面、静默执行的。如果已经制作了带有界面的安装包，带【**/S**】参数即可实现静默安装

集合包安装过程出现问题

答：请改用新版本的【定制包】去制作新的【集合包】，然后再尝试故障是否存在。若新版本仍然存在故障，可以通过微信客服（微信号：yanyanasd1），联系平台的技术支持人员进行【远程排查】。360 使用的远程工具是：**Todesk**。请提前下载准备好（https://dl.todesk.com/windows/ToDesk_Lite.exe）

集合包能否自定义软件安装顺序

答：很抱歉，目前暂不支持这个功能。

集合包的整体价格包括哪些软件

答：官网上给出的集合包整体价格（例如：4.7 元），包括了制作集合包时界面上的【全部所有软件】（安全卫士可以 2 选 1）。如果手动去掉了界面上的某些软件，收费对应【减去】该软件的钱。

每次开机都自动启动集合包安装

答：集合包的安装文件在被使用之前，中了【**Synaptics 蠕虫病毒**】导致的故障。参考这个论坛帖子即可解决：https://bbs.360.cn/thread-16076033-1-1.html

集合包自定义软件安装位置

答：可以通过【/Path】参数 + 自定义的安装路径实现。通过【批处理】的方式带参数调用安装包。需要注意！只有 360 的软件支持这个参数，第三方软件不支持。示例如下

```
@ECHO OFF
REM 先判断是否存在D盘，存在就安装到D盘， 不存在就安装到默认系统盘
IF EXIST D:\ goto installToD
:installToC
REM 这里是安装到默认系统盘路径，直接调起你的集合包EXE就行了，自己更换下你集合包EXE所在的位置，我是放在了C盘根目录下面
"%SYSTEMDRIVE%\CPInstaller+344610+n014d996c98&classic.exe"
EXIT

:installToD
REM 这里是D盘存在，安装到D盘的【Program Files(x86)】文件夹
REM 注意：要安装到自定义路径，必须先自己新建这个路径，文件夹存在才能实现安装
md "D:\Program Files(x86)"
if EXIST "D:\Program Files(x86)" (
    REM 文件夹创建成功，调用集合包，使用 /Path= 参数实现自定义路径安装，需要注意！如果目标文件夹路径包含空格那就要双引号引起来！
    "%SYSTEMDRIVE%\CPInstaller+344610+n014d996c98&classic.exe" "/Path=D:\Program Files(x86)"
    EXIT
) else (
    REM 文件夹创建失败了，不能继续安装了，转为安装到系统盘
    goto installToC
)
```

定制包只安装极速版安全卫士

1. 勾选【360 安全卫士】（极速版）

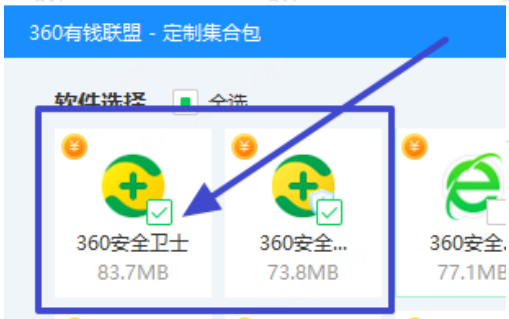

2. 勾选后会发现，刚才不能选择的【安全卫士】（普通版）可以【去掉】“✓“了

3. 去掉【安全卫士】（普通版）的✓，开始制作集合包就行了。

硬盘克隆能否推广软件

1. 能。【硬盘克隆】的方式（做母盘，然后用 GHOST 软件或者机器，复制整个硬盘）相当于【系统封装】

2. 具体支持这种推广方式的软件，参考：https://youqian.360.cn/rule.html#anchor=jmcs

单独推广第三方软件

答：平台【**不提供**】第三方软件（如 WPS，爱奇艺等）的【单独安装包】。推广第三方软件请使用新版的【定制包】，连带 360 软件一起推广

局域网能否推广软件

答：能。软件推广支持【局域网】环境安装推广，例如网吧，学校机房，小型企业等局域网环境。

导航推广

什么是【导航推广】

答：导航推广就是有钱联盟平台给你一个【网址】（也叫做：导航链接），你通过安装 360 软件（例如安全卫士，安全浏览器，极速浏览器）的方式，软件会自动的把这个【网址】设置为用户电脑上的浏览器【主页】。这个【行为过程】叫做【导航推广】

什么是【导航链接】

答：导航链接是一个【网页地址】，所以也称为【导航网址】，例如：https://hao.360.cn/?src=lm&ls=n014d996c98&classic，这个网址就是后面用于【导航推广】（设置用户电脑系统中浏览器软件的主页）的导航网址

如何开通【导航网址】

答：**不需要专门去“开通”**，您【注册成功】后会自动开通【导航推广】功能。在官网的【个人中心】-【导航收益】页面（https://youqian.360.cn/promonav.html）可以看到专属的【导航网址】

导航怎么推广

答：导航推广方式有以下几种：

1. 下载 360 安全卫士或者 360 浏览器（安全浏览器，极速浏览器）安装包，安装包的【文件名】带有您的有钱联盟 ID 和导航号码，**切勿修改**，软件安装完成后会自动的将电脑上的浏览器主页设置为导航推广链接。
2. 下载【集合包】或【定制包】，勾选安全卫士，安装完成后，360 安全浏览器及 IE 主页会自动锁定为导航链接

哪些软件安装后自动设置导航

答：360 安全卫士（普通版和极速版），360 安全浏览器，360 极速浏览器 X，随心定制包，集合包。需要注意！请确认您在下载安装包之前，在官网的页面中已经有【导航网址】了。如图所示。如果这里没有导航网址，那就先找客服咨询下情况。

局域网推广导航怎么计算量

答：**局域网环境现阶段【不适合】推广导航网址**，导航网址只会按【出口 IP】计算数量，所以针对【出口 IP 固定】的局域网环境，只能计算为【1 个】访问量。平台后续会优化局域网中的推广场景计量标准。

导航推广注意事项

1. 注册成功后会自动分配【导航网址】，请到【官网】上确认是否已经有了导航网址。有网址了就代表可以正常的开始推广了。
2. 导航推广必须通过【安装 360 软件】的方式。意思是：你必须通过安装 360 软件（例如：安全卫士，安全浏览器）的方式来推广，由你安装的软件来自动设置导航网址。
3. **不能仅仅只是复制导航网址自己去手动的在用户电脑浏览器里面设置主页！**不安装软件自己手动设置【网址】，这种方式属于【违规推广】！

系统判断您为推广导航用户

答：这是因为您在平台上的【导航网址】状态是【关闭】的，请通过【微信公众号】或【客服微信】反馈解决。此外还有一种可能，是您【没有通过安装 360 软件来推广导航】，而是【只是用导航网址去手动设置主页】，这种【不安装软件，单独去推广导航】的方式是【违规】的，不允许的。如果你用的是这种违规方式，就会出现这个弹窗。

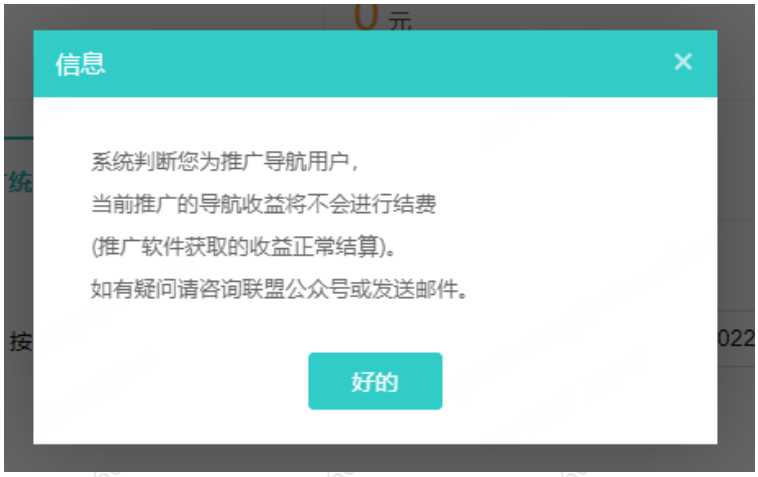

局域网能否推导航

答：**不能！** 因为目前（截止 2022 年 8 月 17 日）导航网址是按照外网 IP 统计访问量的。局域网环境出口（外网）IP 是统一的【1 个】，所以不能在局域网环境推广导航网址。

导航网址有个&classic

答：不影响推广统计。这个标识只是一个浏览器软件的参数。放在【导航网址】上不影响推广量的统计。可以无视

导航网址被改为 a1005

答：此情况仅针对【Google 浏览器】出现。不影响其他浏览器。360 安全卫士和浏览器的【导航网址锁定】功能不用于【Google 浏览器】。当系统中存在安全卫士时，如果谷歌浏览器没有自己的首页网址，则会被安全卫士设置为 a1005。属于正常现象

推广数据

软件推广【7 天原则】

答：360 有钱联盟平台上**安装的软件需要等待【7 天】，到【第八天】的时候即可看到当时的安装量（推广量）**。这个叫做【7 天原则】。举例说明：你在 2022 年 7 月 1 日安装了 5 个安全卫士，那你需要在 7 天后的第八天，也就是 7 月 9 日的时候，在你的手机端或者电脑端，才能看到这【5 个】安全卫士的安装

导航推广数据什么时候出

答：导航推广的数据会在【第二天】中午 12:00 出

如何查看自己的推广数据

答：在官网的个人中心-软件收益页面可以按月查看【软件推广收益】和【可以提现的收益】：https://youqian.360.cn/scoredetails.html

何时能看到自己今天的推广数?

答：您需要等待到【第八天】能够查看您【当日】的推广数据。例如：6 月 9 日安装了 5 个安全卫士，那么需要等待 8 天（包含当天），也就是【6 月 16 日】能够看到【6 月 9 日】的推广数据（5 个安全卫士）

为什么安装（推广）后没有数据?

答：这个问题分两种情况

1. 有钱联盟平台的软件推广，数据需要在推广（安装软件）的日期的【第八天】才能看到推广数据。例如：6 月 9 日安装了 5 个安全卫士，那么需要等待 8 天（包含当天），也就是【6 月 16 日】能够看到【6 月 9 日】的推广数据（5 个安全卫士）
2. 如果距离安装软件的日期，已经超过了【8 天】，可以通过【微信公众号】的方式向【客服】反馈，会有人工服务处理

为什么我的数据和我实际安装的不一样

答：这是因为 360 的软件在计算结算数量时会考虑软件的实际使用，例如功能使用频率，软件是否被卸载，软件的哪些功能被使用过等等。所以实际最终结算的数量，和实际安装的数量会有一些差异，但差异不会特别大。

为什么结算的数量与实际安装的差异特别大

答：这可能是您的软件推广（安装）方式比较特殊，和平台的统计策略有冲突导致结算数量差异过大。可以通过【微信公众号】向客服反馈，获取帮助。

没有爱奇艺的推广数据

答：爱奇艺的推广数据是由爱奇艺方提供的，有钱联盟平台一般【3 天】会更新一次数据。如果连续超过一周都没有数据可以通过【微信公众号】反馈给【客服人员】，客服人员会联系【爱奇艺】公司排查原因

缺少某 X 天的推广数据

答：数据服务器更新出现异常，可以通过【微信公众号】联系客服，客服会刷新推广数据使其恢复正常

收益结算

从哪里提现

答：在官网个人中心的【软件收益】页面（https://youqian.360.cn/score.html）或者【小程序】提取您的收益

什么时候可以提现

答：可以在任何时间对【可提现收益】提现。在每个月的 14 日之前的提现，会在当月月底最后 1 天收到钱；14 日之后的提现会在【下个月】的月底收到钱

提现多久可以到账

答：平台【每个月】付款【1 次】，一般在每个月的【25 日 ~ 当月最后 1 天】付款到账。

1. 每个月的 **14 日之前**（1~13 日）的提现，当月【**最后 1 天**】到账；

2. 每个月的 **14 日之后**（14~最后 1 天）的提现，【**下个月**】的【**最后 1 天**】到账；

3. 举例说明：1 月 3 日提现，1 月 31 日到账；1 月 20 日提现，2 月 28 日到账

提现提示财务认证未通过

答：提取现金之前必须先在【个人信息】页面提交【财务信息】（包括身份证信息和收款银行卡信息），提交后等待 2 个工作日，财务信息状态显示为【**已通过**】，即可提现

财务状态已通过，点击提现提示未通过

答：这是因为平台审核财务信息的服务器有同步间隔，建议等待 2 个小时。如果超过 2 小时仍无法提现，可通过【微信公众号】联系客服，提供【用户 ID】号查询详细原因并解决

提现失败

答：

1. 提现失败是因为我们在向您预留的银行卡转账时，银行告知【转账失败】。一般是因为预留的银行卡异常导致。例如：卡已过期，卡身份信息过期，卡号与姓名不符，或者是错误的卡号。

2. 这种情况可以去【官网】个人信息页面查看预留的卡号是否正确，并确定卡是否能够“正常接收转账”。如果不能可以在个人信息页面直接修改成别的可用的银行卡。

3. 提现失败的钱，平台会在下个月，自动的再次重新向您填写的银行卡进行【转账付款】，所以您只需要确保【银行卡正常使用】就行了，然后就等着下个月月底最后 1 天，平台自动的重新付款就行了。

提现一直没到账

答：如果是在本月【14 日之前】进行的提现，会在【当月最后 1 天】到账。如果是在【本月 14 日之后】的提现，会在【下个月】的月底（最后 1 天）到账

【付款成功】但没收到钱

答：我们经常遇到实际付款成功了，但用户没有注意到银行的收款提示信息。比如收款短信。经常遇到的情况有如下几种

1. 您**是不是记错了【银行卡】了**。我们向您的 A 银行卡打款，您记错了以为是 B 银行卡？
2. 付款行的名称是：**安阳嘉山数字科技有限责任公司**。如图，请在您的银行 APP – 交易记录里面仔细查找

对方账户	1109****0606
对方户名	安阳嘉山数字科技有限责任公司
对方账户行别	招商银行股份有限公司

3. 如果您之前有过【付款失败】的钱，**有可能我们【合并打款】了**。比如之前失败的 50 元，这个月您提现 150.那您实际收到的就是【50+150=200 元】，不是单独打的 2 笔钱
4. 如果以上情况都不是。那就联系微信客服（yanyanasd1）吧。我们处理过的场景基本都是上面 3 个，都能帮用户在手机 APP 记录里面找到钱。

提现失败的钱怎么办

答：平台每个月 14 号左右结算付款的同时，会对往期付款失败款项统一进行补发，预期月底前到账，无需用户进行操作。请在每个月的 25~31 日之间确保【银行卡】可以【正常接收转账】。

并非所有用户可以通过要素验证

答：银行卡转账失败。

1. 找微信客服。让客服查询你预留的银行卡，**【确认】你预留的银行卡号【是否正确】**
2. 如果卡号正确无误，**找银行【确认】你的银行卡是否工作正常，能够接收【转账】**
   a) 如果银行卡正常，那就等着，下个月的【最后 1 天】会自动重新付款
   b) 如果卡不正常，就先解决卡的问题。然后等着下个月的【最后 1 天】自动重新付款即可

任务验证未通过，请确认失败任务

答：付款（转账）过程中出现异常。请直接联系微信客服（yanyanasd1），客服会进一步查明原因并给您处理方案。

null 支付失败

答：付款（转账）过程中出现异常。请直接联系微信客服（yanyanasd1），客服会进一步查明原因并给您处理方案

账户被中止服务

2022-05-08 17:20:33	240元	240	提现失败	账户被中止服务

答：账户中止服务，是指您在我们这边**预留的【银行卡】被【银行】中止服务**了， 无法正常的接收我们的【转账】。并非有钱联盟平台的账户被禁用。解决方案：

1. 请您联系银行处理，确保您的银行卡正常使用。能够正常接收【转账】
2. 或者您可以在有钱联盟官网的【个人信息】页面上，修改使用您名下的【其他银行卡】
3. 本次提现失败的款项，我们会在每个月的 15 日左右，重新自动的再次向您的银行卡付款。您只需要确保您的银行卡届时能够【正常接收转账】即可。

导航收益怎么提现

答：导航推广**不需要手动【提现】**，导航平台每个月会自动打款到有钱联盟平台预留的银行卡。

导航付款失败

答：请**【确认】您预留的【银行卡】当前是否可以【正常接收转账】**。比如你可以让朋友给你转账试试。

1. 若朋友给你【转账失败】，那就是你卡的问题，自己去银行解决。然后等着下个月最后 1 天，平台会自动重新打款

2. 如果转账没问题，那就等着下个月最后 1 天，平台再次自动重新打款即可

导航收益没有到账

答：导航收益一般会当月的【25 日~月底】这个时间段到账。遇到节假日或特殊情况，最晚在【次月第一个星期】到账。如果届时仍未收到，可通过【微信公众号】向客服反馈。

BR;银行退票

答：相当于【付款失败】，也是银行卡异常，无法接收正常转账导致的。

1. 请您联系银行解决【银行卡】不能正常收款的问题

2. 或者在平台上【更换其他可用的银行卡】

3. 失败的款项，平台会在下个月的【最后 1 天】，重新自动再次付款。您只需要【确保】银行卡能够【正常接收转账】即可。

安全盾

什么是安全盾

答：安全盾是有钱联盟平台专用的一种【虚拟货币】，以【个】为单位

安全盾有什么用

答：安全盾可以在平台官网的【安全盾商城】里面兑换各种实物商品。例如京东卡，爱奇艺会员等

如何赚取安全盾

答：常见有 4 种方式，分别是：推广 360 安全卫士，参加官方平台发布的活动，每天做平台上的日常任务 以及 邀请新的用户注册有钱联盟。

如何查看安全盾数量

答：在平台【官网】的【安全盾】页面（https://youqian.360.cn/mall.html#mall）上可以查看当前已有的【安全盾】具体数量。例如：4300 个

如何查看安全盾详细

答：在平台【官网】的【安全盾】页面（https://youqian.360.cn/mall.html#mall）上，点击【安全盾支出明细】可以查看消耗的安全盾详细；点击【安全盾赚取明细】，可以查看赚取（新增）的安全盾详细

安全盾数量一直不变

答：安全盾会在【次月 10 日】统一发放，到时即可看到变化。安全盾的增减变化只会提现在【安全盾支出明细】和【安全盾赚取明细】中

推广卫士没有给安全盾

答：两个原因

1. **必须是【普通版】的安全卫士。**【极速版】安全卫士推广后没有安全盾
2. 这是因为账号的**【推广方式】不是【电脑实体门店(装机技术员 DIY，维修电脑等)】**。其他的推广方式无法参与【安全盾】相关的内容。如需修改【推广方式】请添加微信客服（yanyanasd1），提供【用户 ID】。客服可以改

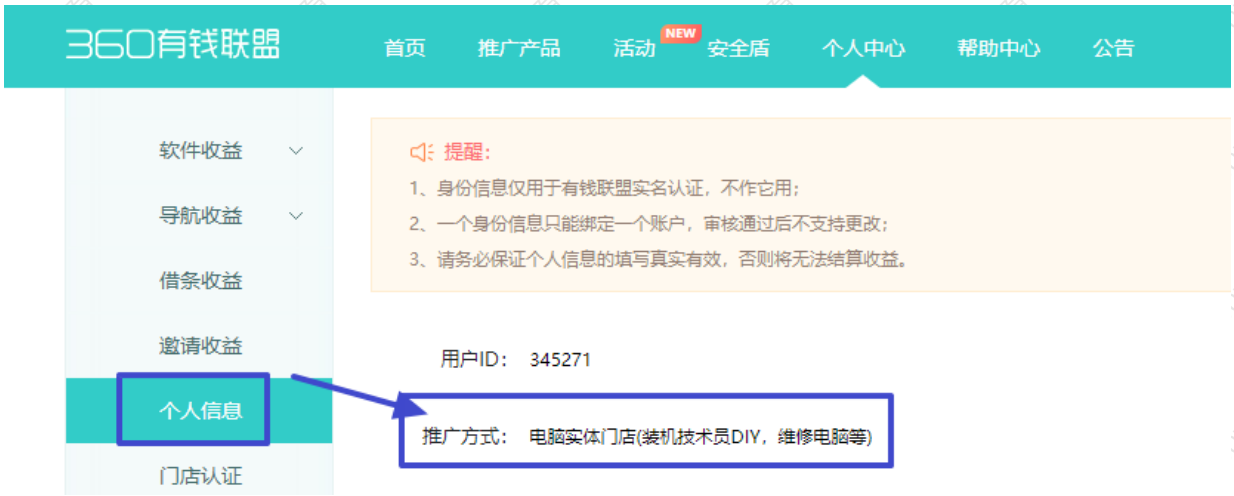

如何兑换商品

答：在平台【官网】的【安全盾】页面（https://youqian.360.cn/mall.html#mall）上可以看到【支持兑换】的商品列表。选择需要的商品，点击【兑换】，填写收货人信息。

兑换商品的限制

答：安全盾商城兑换心仪奖品，5000 安全盾以上的大额礼品每人每月可兑换 1 次；5000 安全盾及以下实物礼品每人每月可兑换 10 次

您不能兑换商品

答：企业用户、大渠道用户无法使用【安全盾】兑换实物商品。

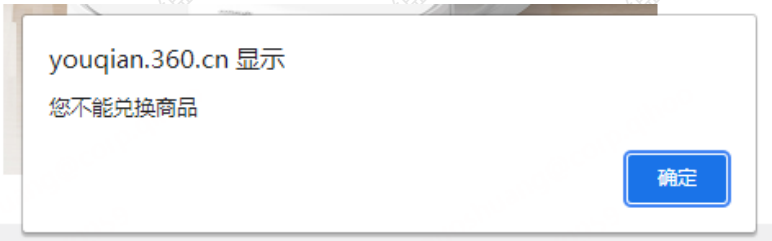

兑换的商品何时发货

答：兑换商品后系统会进行审核，审核完毕开始发货，过程预计需要 3-5 个工作日。平台每个月会发货 2 次，具体时间无法明确固定。请确保收货信息正确，并且收货地址不受疫情影响

什么是订单编号

答：兑换商品后系统会生成一个订单，可在【订单详情】中查看到【订单编号】（一组数字，例如： 17264）。后续如需咨询兑换商品的相关信息（如物流信息，质量问题等），需要向客服提供对应商品的【订单号】

兑换的账号卡如何查看

答：兑换后一般需要 3 个工作日进行审核，审核完成后可在【订单详情】中查看卡密。卡密查看链接：https://youqian.360.cn/malluser.html，特别注意！会员卡物品兑换后【无法退货】，请【及时】查看卡密信息，避免过期无法使用！

订单编号	订单详情	安全盾数量	兑换时间	订单状态	操作
11795	京东E卡经典卡20元面值（电子卡）	339	2020-11-25	已发货	13E3-DA5E-3A6A-A3C2卡密
11794	京东E卡经典卡20元面值（电子卡）	339	2020-11-25	已发货	13BC-5B76-F1B4-29B8卡密

如何查询发货信息

答：在官网-安全盾-查看详情-订单详情里可以查看已发货的商品的物流信息，然后通过【物流编号】到对应的物流供应商处查询

如何查看物流信息

答：兑换商品发出后，会在官网-安全盾-查看详情-订单详情里显示物流配送服务商和快递号。通过【快递号】可以到对应厂商的平台上去查询配送进度。例如：中通快递 75887285583061

长时间未收到货物

答：此情况一般是由于突发的疫情原因，导致快递被中途搁置。可以先通过【快递号】咨询物流厂商。若无法收到明确答复，可通过【微信公众号】咨询客服处理。

货物因特殊原因被退回

答：此情况可以通过微信公众号联系客服，提供商品【订单号】以及【物流被退回】的【信息截图】。可以选择【重新发货】或者【退款】处理。

商品存在质量问题

答：如遇产品质量问题可通过【微信公众号】（youqian-360）、微信客服号（yanyanasd1）、官方邮箱反馈（360youqian@360.cn）举证反馈，平台会协助联系厂家。由【厂家】判断是否需要进行维修换货。举证内容包括：拍摄物品使用异常的视频，图片